

# Anlieferung Ihrer Druckdaten

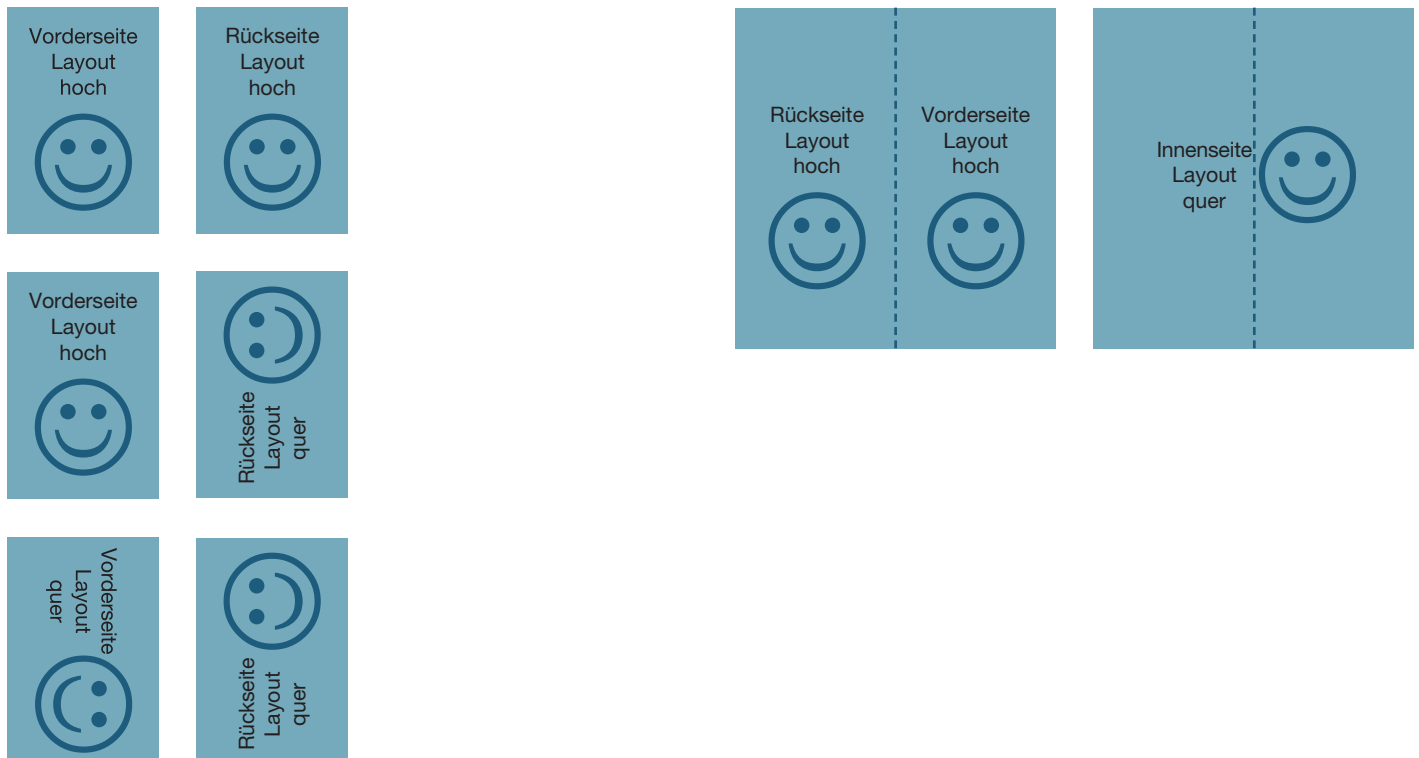
Damit Sie einen definierten Stand erhalten, ist es wichtig, Ihre Druckdaten wie folgt zu übermitteln:

## Mögliche Ausrichtung Ihres Produktes

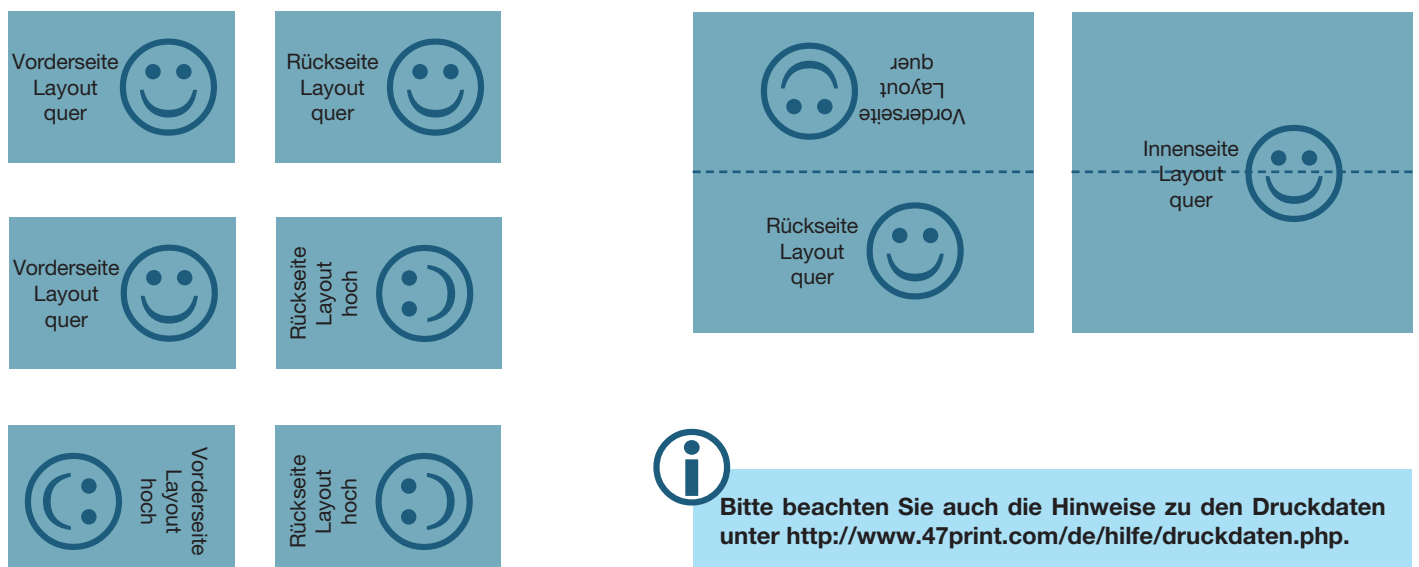


## Mögliche Ausrichtungen Ihres Layouts

### Datenanlieferung im Hochformat



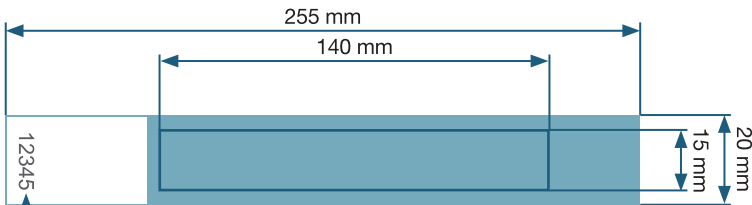
### Datenanlieferung im Querformat



Bitte beachten Sie auch die Hinweise zu den Druckdaten unter <http://www.47print.com/de/hilfe/druckdaten.php>.

# Anleitung Dateianlage ID-Band

## Vorderseite



Alle ID-Bänder sind bereits mit einer fortlaufenden Nummerierung bedruckt.



**Dateiformat:**  
140 x 15 mm

**Endformat:**  
255 x 20 mm

**Beschnittzugabe zu allen Seiten:**  
nicht notwendig

**Sicherheitsabstand:**  
nicht notwendig

**Dokumenteigenschaften:**  
300dpi / CMYK / Texte in Pfade

**Wichtig:**  
Die Farbe für den Aufdruck immer mit 100% K (Schwarz) anlegen, egal ob Druck in schwarz oder weiß erfolgt.