

# Anlieferung Ihrer Druckdaten

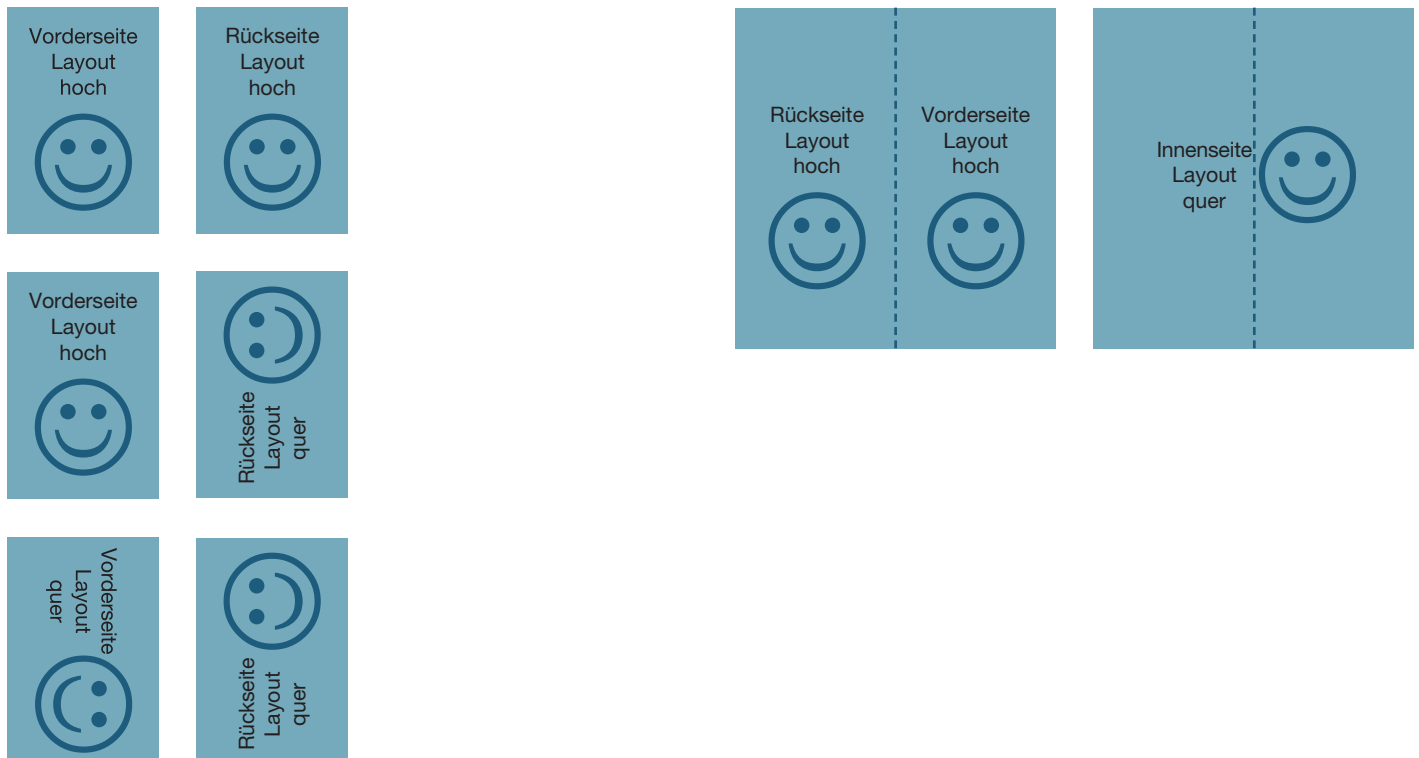
Damit Sie einen definierten Stand erhalten, ist es wichtig, Ihre Druckdaten wie folgt zu übermitteln:

## Mögliche Ausrichtung Ihres Produktes

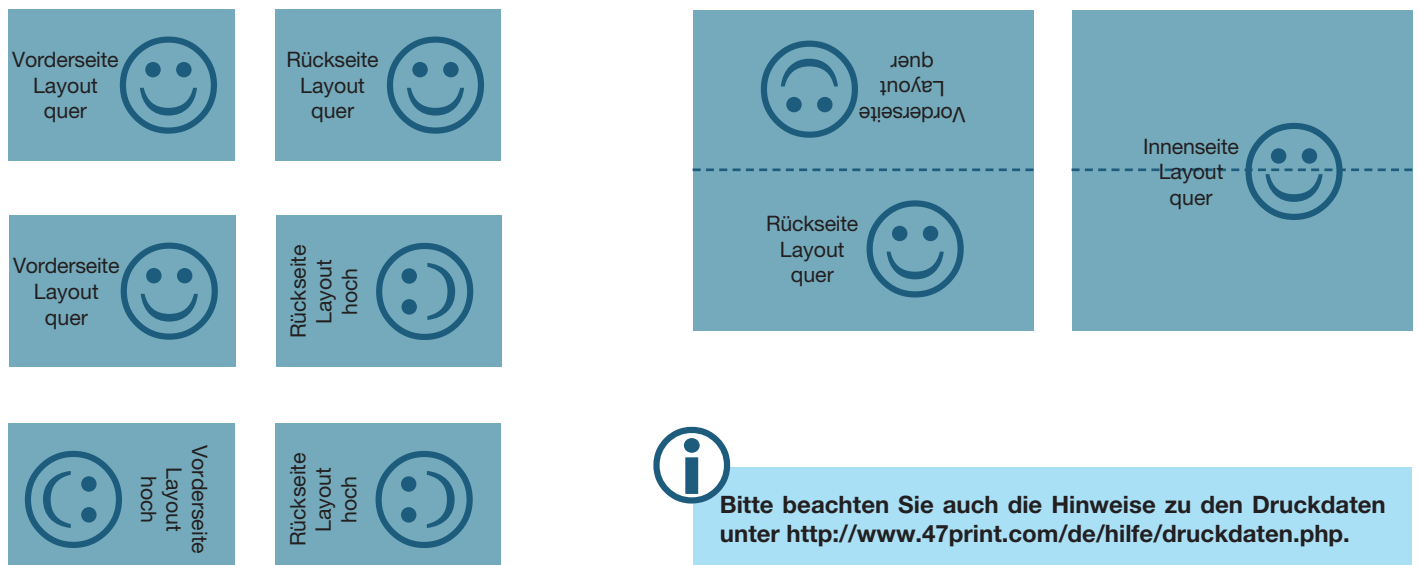


## Mögliche Ausrichtungen Ihres Layouts

### Datenanlieferung im Hochformat



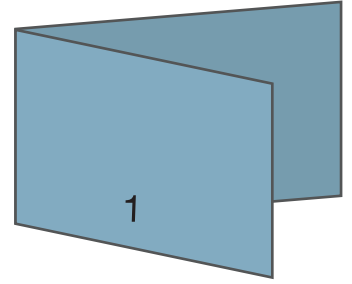
### Datenanlieferung im Querformat



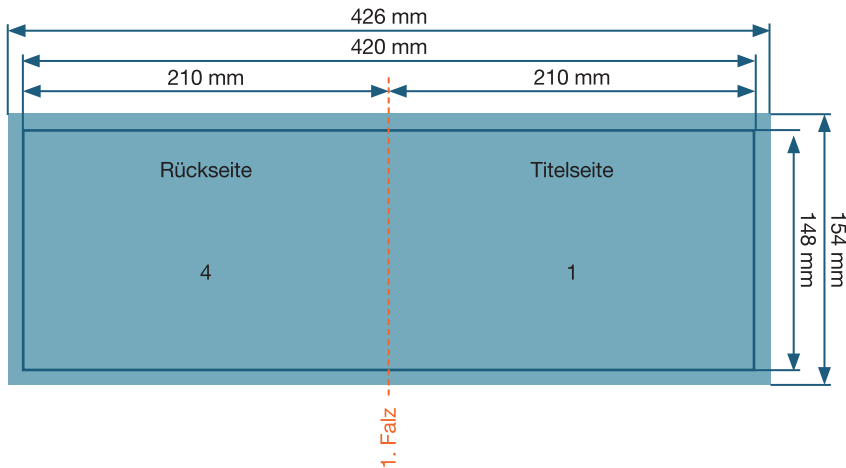
# Anleitung Dateianlage

## Gutschein DIN A5 4-seiter quer

(Lieferung erfolgt offen)



### Außenseite



**Dateiformat:**  
426 x 154 mm

**offenes Endformat:**  
420 x 148 mm

**geschlossenes Endformat:**  
210 x 148 mm

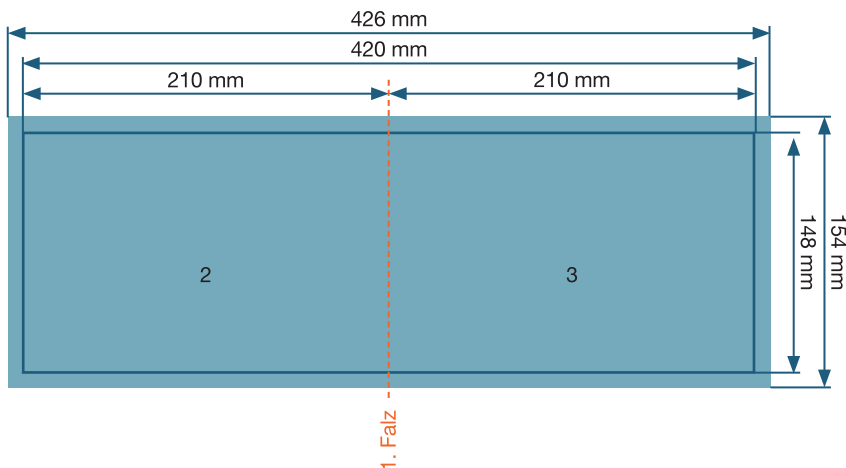
**Beschnittzugabe zu allen Seiten:**  
3 mm

**Sicherheitsabstand:**  
3 mm zum Endformat

#### Dokumenteigenschaften:

- 300dpi / CMYK / Texte in Pfade
- zwei getrennte Dateien für Außen- und Innenseite

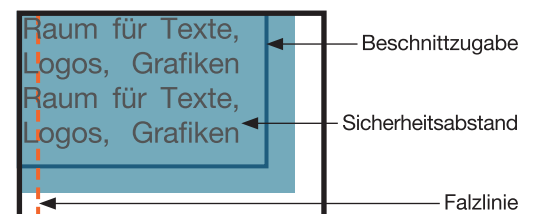
### Innenseite



#### Bitte beachten Sie:

Beschnittzugabe und Sicherheitsabstand wie angegeben anlegen

Hintergrundfarben, -bilder und -grafiken müssen bis an den Rand des Dateiformates angelegt werden, damit durch evtl. Differenzen beim Schneiden oder Stanzen keine weißen Blitzer entstehen.



Skizzen nicht maßstabsgetreu!