

# Anlieferung Ihrer Druckdaten

Damit Sie ein perfektes Ergebnis erhalten, ist es wichtig, folgende Punkte zu beachten:

## Allgemeine Anforderungen

- **Auflösung:** optimal sind **300dpi** bei Originalbildgröße
- **bei PDF-Dateien:** Schriften in Kurven wandeln
- **Farbauftrag:** es wird mit maximal 300% gedruckt
- **Transparenzen** sind nicht zulässig (PDF X3-2002 Version 1.3)

## Etiketten

- **Dateiabmessungen:** siehe nächste Seite
- **Farbmodus:** Volltonfarben nach Pantone C oder HKS K
- **Farben** in der Datei eindeutig benennen
- **Inhalte:** idealerweise nur Vektorgrafiken
- **Überfüllung:** Zwischen den einzelnen Farben muss Überfüllung (Überdrucken) angelegt werden.  
Am besten die unterschiedlichen Farben um 0,15 mm überlappen lassen, um „Blitzer“ durch Passerschwankungen auszugleichen.
- **Datenformat:** PDF, auch JPEG möglich, allerdings mit mindestens 1.200 dpi Auflösung und eindeutig unterscheidbaren Farben
- **Datei:** immer als Rechteck anlegen, auch bei runden, ovalen, Freiformen oder Formen mit abgerundeten Ecken

## Etiketten Digitaldruck

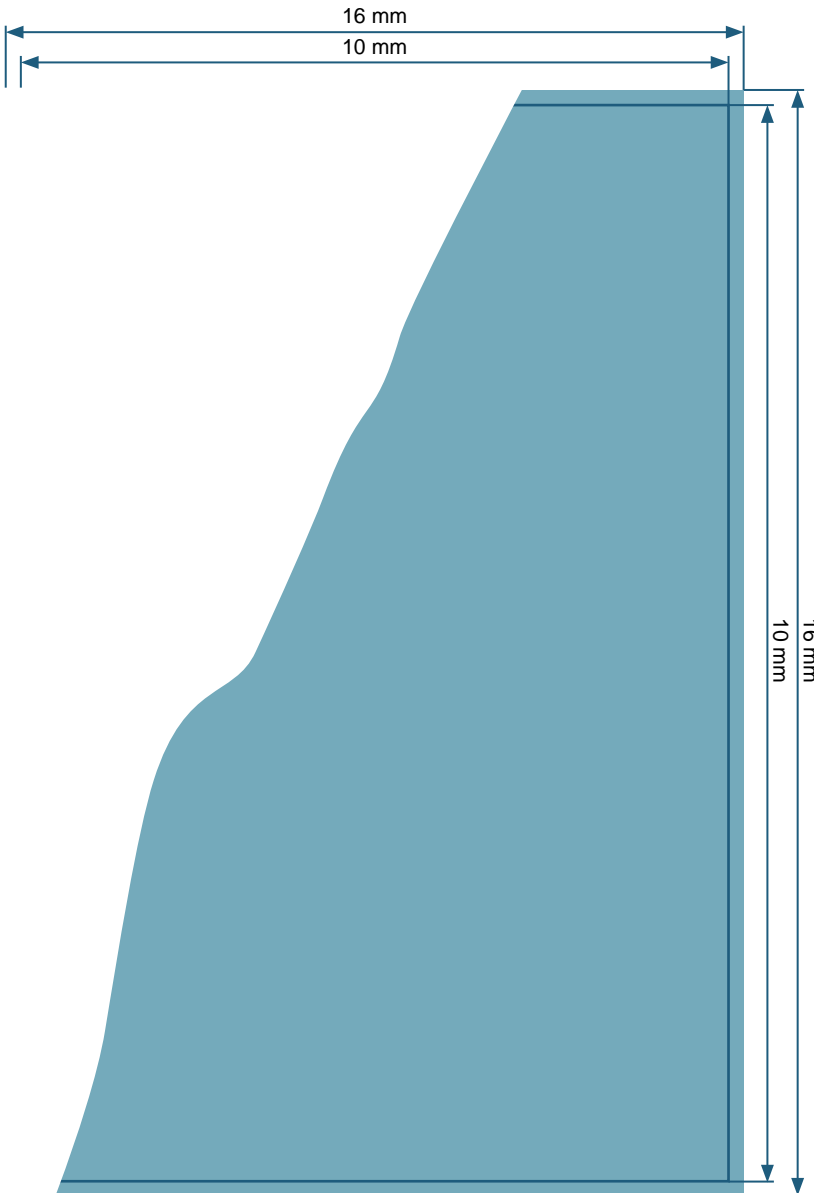

- **Dateiabmessungen:** siehe nächste Seite
- **Farbmodus:** **CMYK**, Farbprofil: **ISO Coated v2-300** (zu finden unter <http://www.47print.com/de/downloads>)
- **CutContour immer erforderlich.** Die **Anleitung zur Erstellung der CutContour** finden Sie hier:  
<http://www.47print.com/de/hilfe/druckdaten.php#cutcontour>
- **Form:** aus produktionstechnischen Gründen werden alle Ecken mit einem Radius von 2 mm abgerundet. Bitte beachten Sie dies beim Erstellen der CutContour.
- **Inhalte:** Pixel- und Vektorgrafiken
- **Datenformat:** PDF
- **Datei:** immer als Rechteck anlegen, auch bei runden, ovalen, Freiformen oder Formen mit abgerundeten Ecken

**Bei Problemen empfehlen wir Ihnen unseren Grafikservice, der Ihnen zum Selbstkostenpreis gerne bei der Erstellung Ihrer Druckdaten behilflich ist.**



Bitte beachten Sie auch die Hinweise zu den Druckdaten unter <http://www.47print.com/de/hilfe/druckdaten.php>.

# Anleitung Dateianlage Etiketten Digitaldruck



## Dateiformat:

16 x 16 mm

## Endformat:

10 x 10 mm

## Beschnittzugabe zu allen Seiten:

3 mm

## Sicherheitsabstand:

3 mm zum Endformat

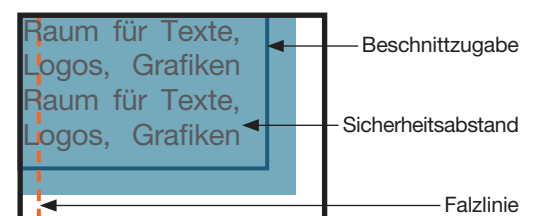
## Dokumenteigenschaften:

- 300dpi/CMYK/Texte in Pfade
- zwei getrennte Dateien für Vorder- und Rückseite bzw. Außen- und Innenseite

## Bitte beachten Sie:

Beschnittzugabe und Sicherheitsabstand wie angegeben anlegen

Hintergrundfarben, -bilder und -grafiken müssen bis an den Rand des Dateiformates angelegt werden, damit durch evtl. Differenzen beim Schneiden oder Stanzen keine weißen Blitzer entstehen.



Skizzen nicht maßstabsgetreu!