

Anlieferung Ihrer Druckdaten

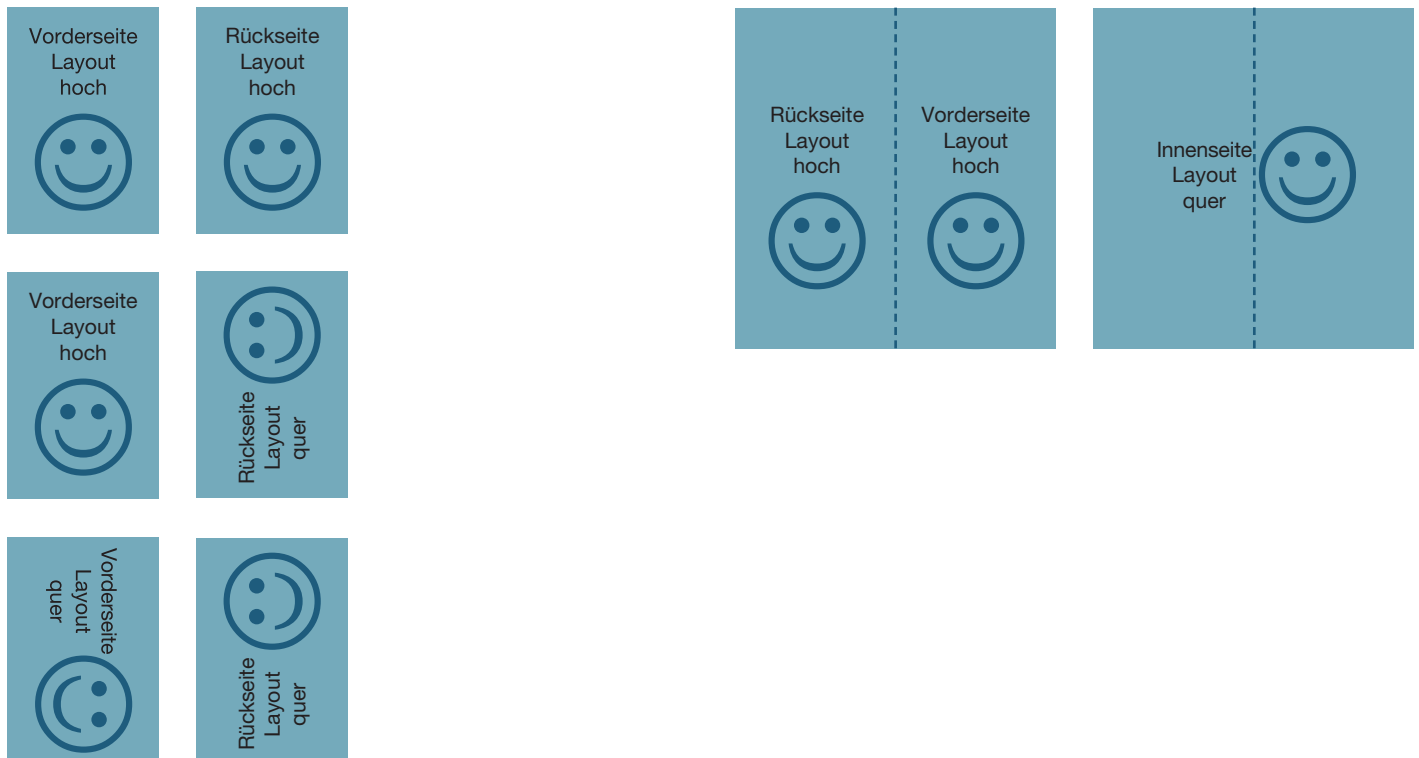
Damit Sie einen definierten Stand erhalten, ist es wichtig, Ihre Druckdaten wie folgt zu übermitteln:

Mögliche Ausrichtung Ihres Produktes

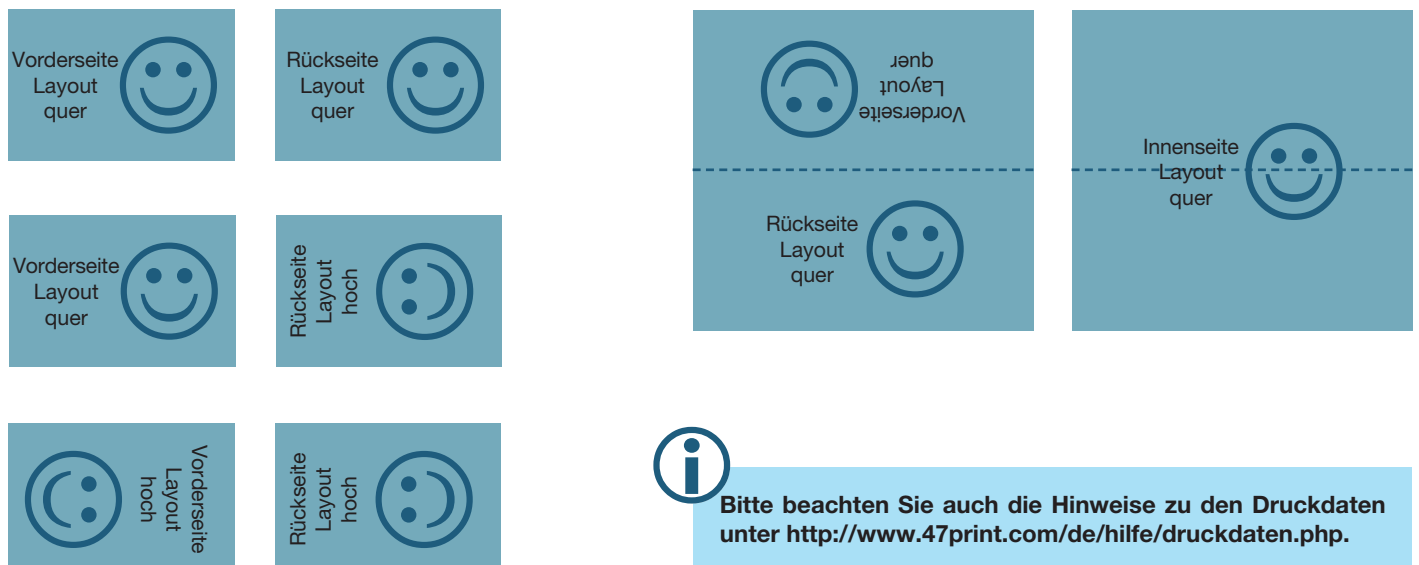


Mögliche Ausrichtungen Ihres Layouts

Datenanlieferung im Hochformat



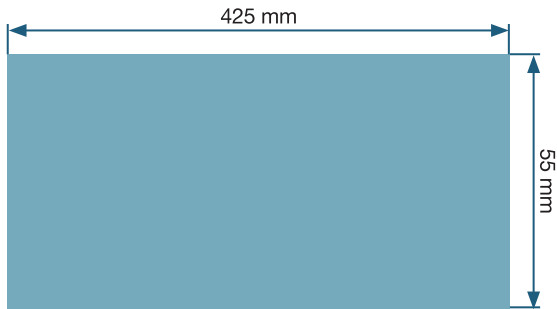
Datenanlieferung im Querformat



Bitte beachten Sie auch die Hinweise zu den Druckdaten unter <http://www.47print.com/de/hilfe/druckdaten.php>.

Anleitung Dateianlage Wandkalender A2

Werbefläche



Dateiformat:

425 x 55 mm (Eindruckfläche)

Endformat:

594 x 420 mm

Beschnittzugabe zu allen Seiten:

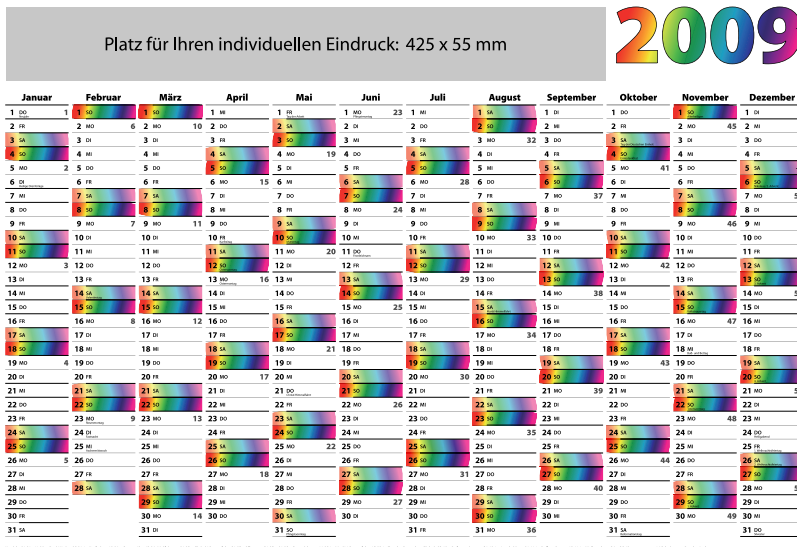
nicht notwendig

Sicherheitsabstand:

nicht notwendig

Dokumenteigenschaften:

300dpi / CMYK / Texte in Pfade



Farbe für Jahreszahl und Hintergrund der Wochenenden auf Wunsch frei wählbar. Geben Sie uns die gewünschte Farbe als CMYK-Werte oder als HKS-Ton im Feld "Druckfarbe(n)" an. Wird nichts angegeben, dann drucken wir das Kalendarium wie abgebildet.