

Anlieferung Ihrer Druckdaten

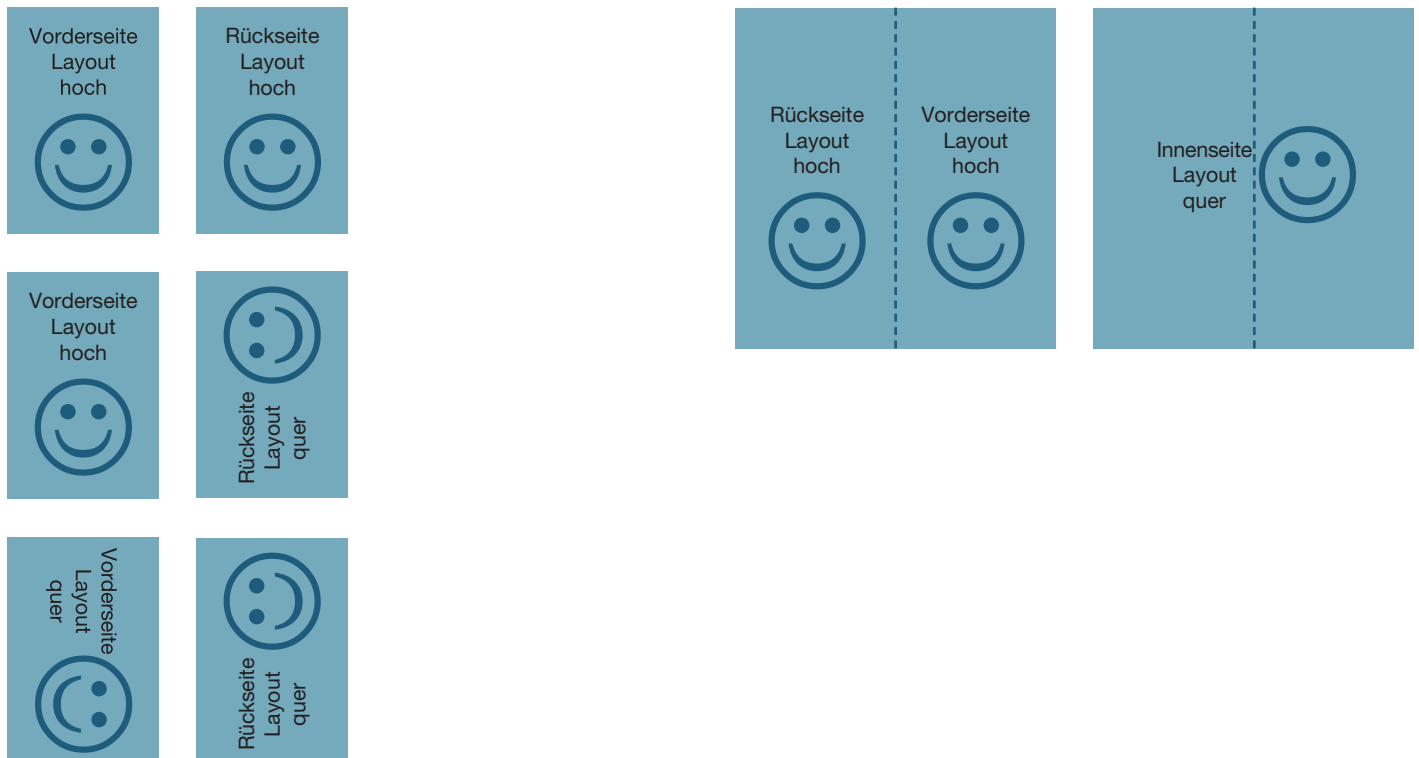
Damit Sie einen definierten Stand erhalten, ist es wichtig, Ihre Druckdaten wie folgt zu übermitteln:

Mögliche Ausrichtung Ihres Produktes

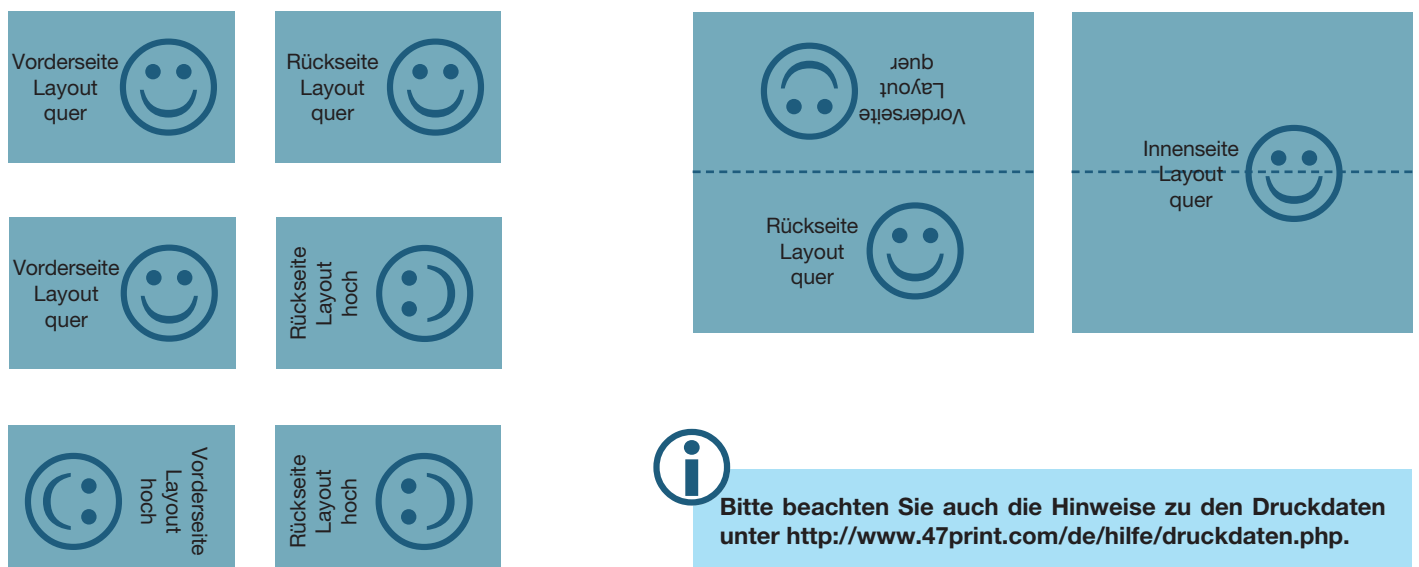


Mögliche Ausrichtungen Ihres Layouts

Datenanlieferung im Hochformat



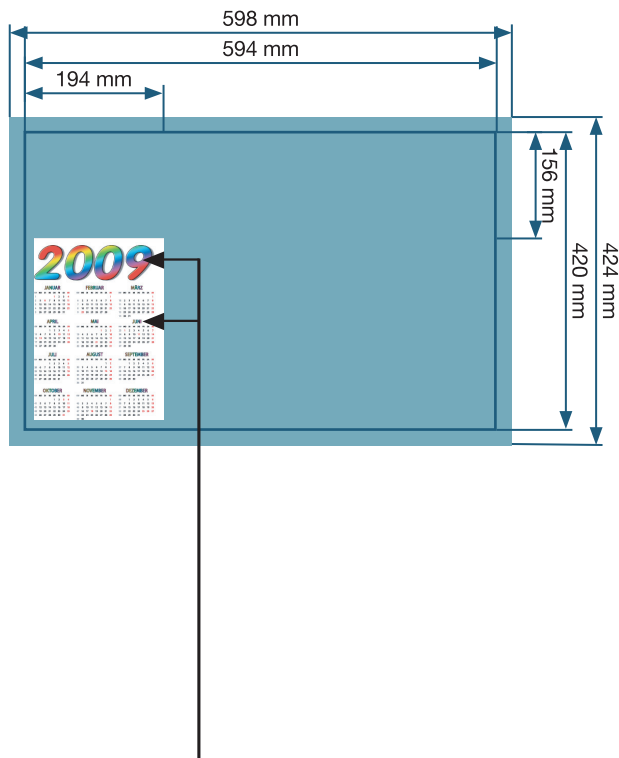
Datenanlieferung im Querformat



Bitte beachten Sie auch die Hinweise zu den Druckdaten unter <http://www.47print.com/de/hilfe/druckdaten.php>.

Anleitung Dateianlage Schreibtischauflage

Vorderseite



Dateiformat:
598 x 424 mm

Endformat:
594 x 420 mm

Beschnittzugabe zu allen Seiten:
2 mm

Sicherheitsabstand:
2 mm zum Endformat

Dokumenteigenschaften:
300dpi / CMYK / Texte in Pfade

Farbe für Jahreszahl und Monatsnamen auf Wunsch frei wählbar. Geben Sie uns die gewünschte Farbe als CMYK-Werte oder als HKS-Ton im Feld "Druckfarbe(n)" an. Wird nichts angegeben, dann drucken wir das Kalendarium wie abgebildet.

Selbstverständlich können Sie die Auflage auch ohne das Kalendarium bestellen. Schreiben Sie dazu in das Feld "Druckfarbe(n)" "ohne Kalendarium".