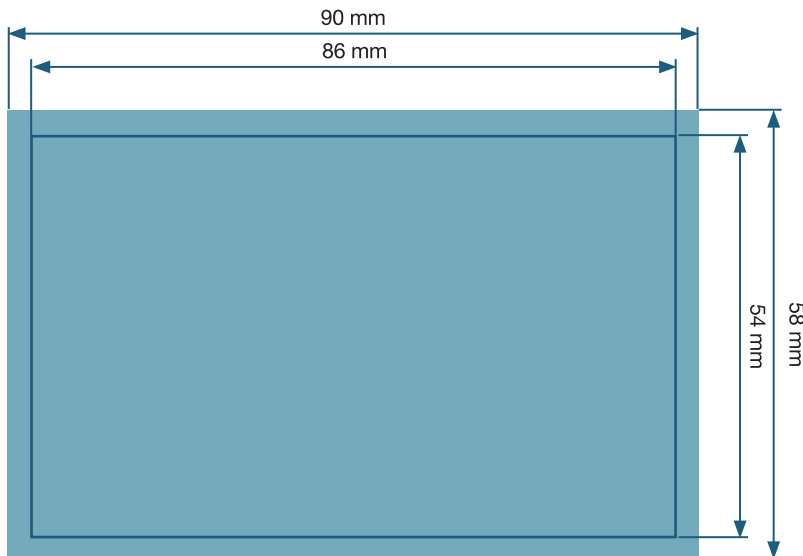




# Anleitung Dateianlage Plastikkarten



## Vorderseite und Rückseite



**Vorlage:** <http://www.47print.com/de/plastikkarten-druck-vorlage.php>

### Dateiformat:

90 x 58 mm

### Endformat:

86 x 54 mm

### Beschnittzugabe zu allen Seiten:

2 mm

### Sicherheitsabstand:

2 mm zum Endformat

### Dokumenteigenschaften:

- 300dpi / CMYK / Texte in Pfade
- zwei getrennte Dateien für Vorder- und Rückseite

## Standmuster-PDF ohne Bemaßung!




Vorderseite mit Personalisierung, Nummerierung, Lochung

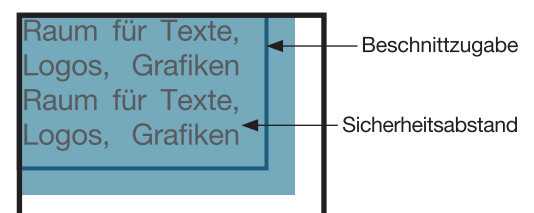
### Bitte beachten Sie:

Beschnittzugabe und Sicherheitsabstand wie angegeben anlegen

Hintergrundfarben, -bilder und -grafiken müssen bis an den Rand des Dateiformates angelegt werden, damit durch evtl. Differenzen beim Schneiden oder Stanzen keine weißen Blitzer entstehen.



Rückseite mit zwei Signaturfeldern, Lochung



Skizzen nicht maßstabsgetreu!