

# Anlieferung Ihrer Druckdaten

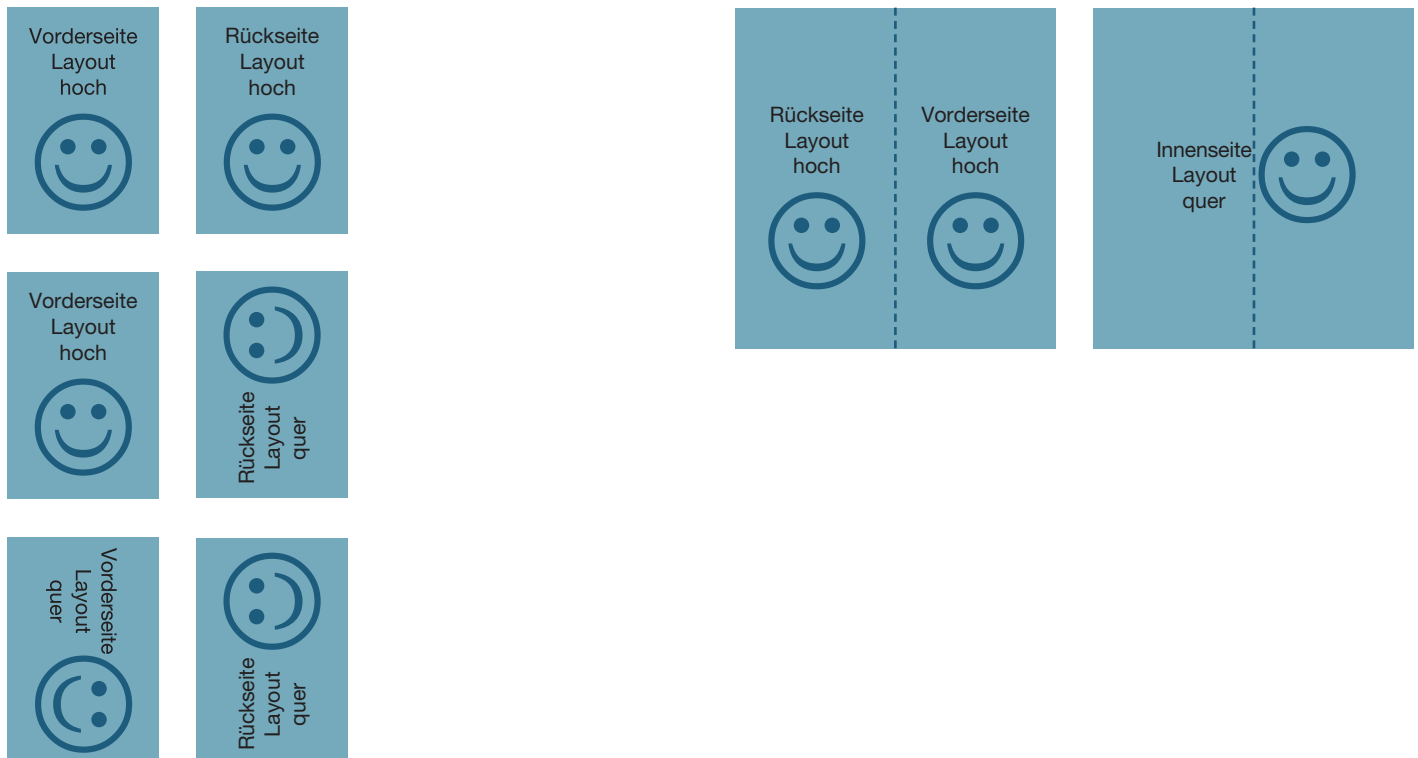
Damit Sie einen definierten Stand erhalten, ist es wichtig, Ihre Druckdaten wie folgt zu übermitteln:

## Mögliche Ausrichtung Ihres Produktes

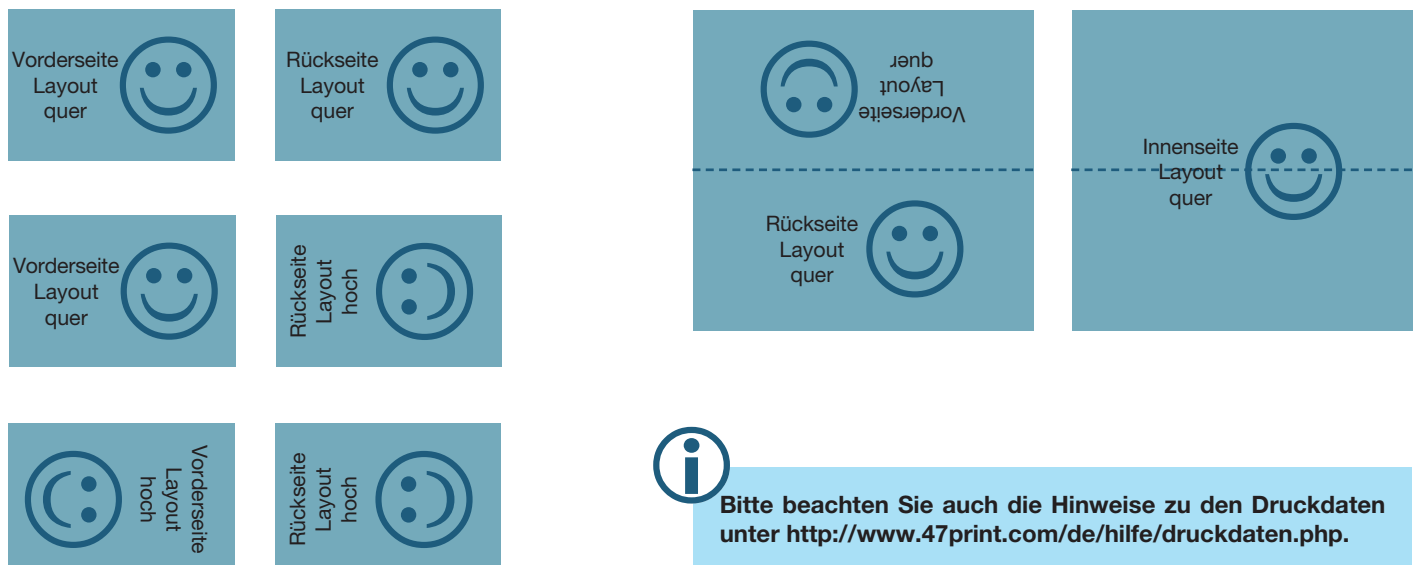


## Mögliche Ausrichtungen Ihres Layouts

### Datenanlieferung im Hochformat

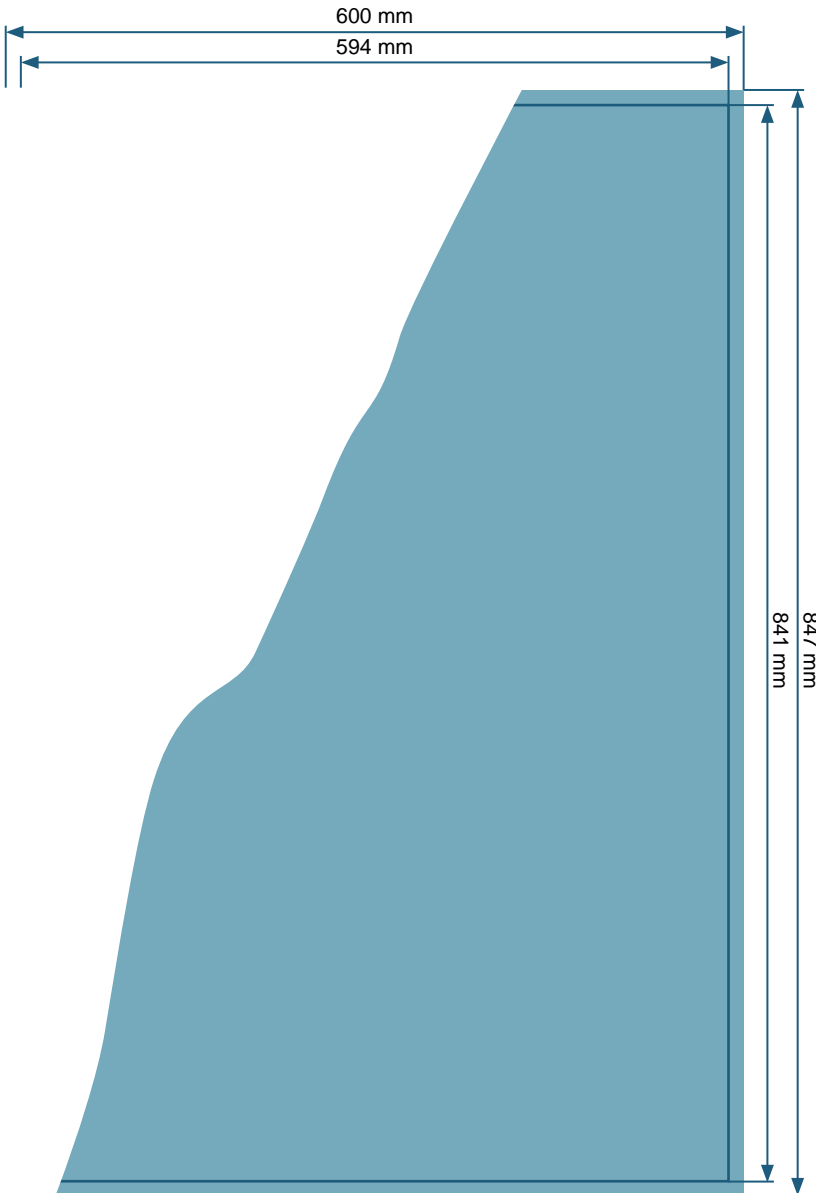



### Datenanlieferung im Querformat



Bitte beachten Sie auch die Hinweise zu den Druckdaten unter <http://www.47print.com/de/hilfe/druckdaten.php>.

# Anleitung Dateianlage Plakat DIN A1 Outdoor



**Dateiformat:**  
600 x 847 mm

**Endformat:**  
594 x 841 mm

**Beschnittzugabe zu allen Seiten:**  
3 mm

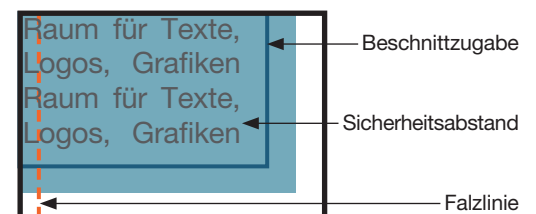
**Sicherheitsabstand:**  
3 mm zum Endformat

**Dokumenteigenschaften:**

- 300dpi / CMYK / Texte in Pfade
- zwei getrennte Dateien für Vorder- und Rückseite bzw. Außen- und Innenseite

**Bitte beachten Sie:**

Beschnittzugabe und Sicherheitsabstand wie angegeben anlegen  
Hintergrundfarben, -bilder und -grafiken müssen bis an den Rand des Dateiformates angelegt werden, damit durch evtl. Differenzen beim Schneiden oder Stanzen keine weißen Blitzer entstehen.



Skizzen nicht maßstabsgetreu!