

Anlieferung Ihrer Druckdaten

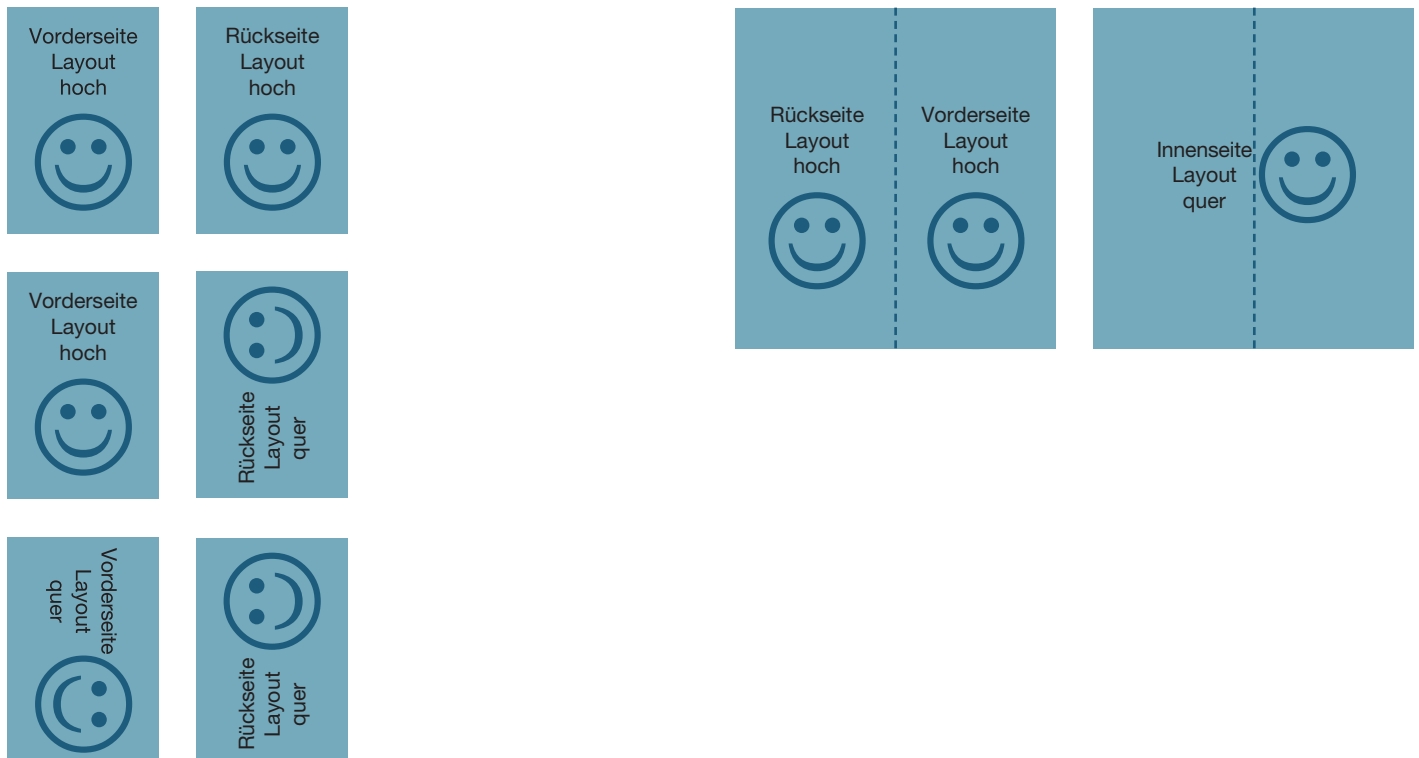
Damit Sie einen definierten Stand erhalten, ist es wichtig, Ihre Druckdaten wie folgt zu übermitteln:

Mögliche Ausrichtung Ihres Produktes

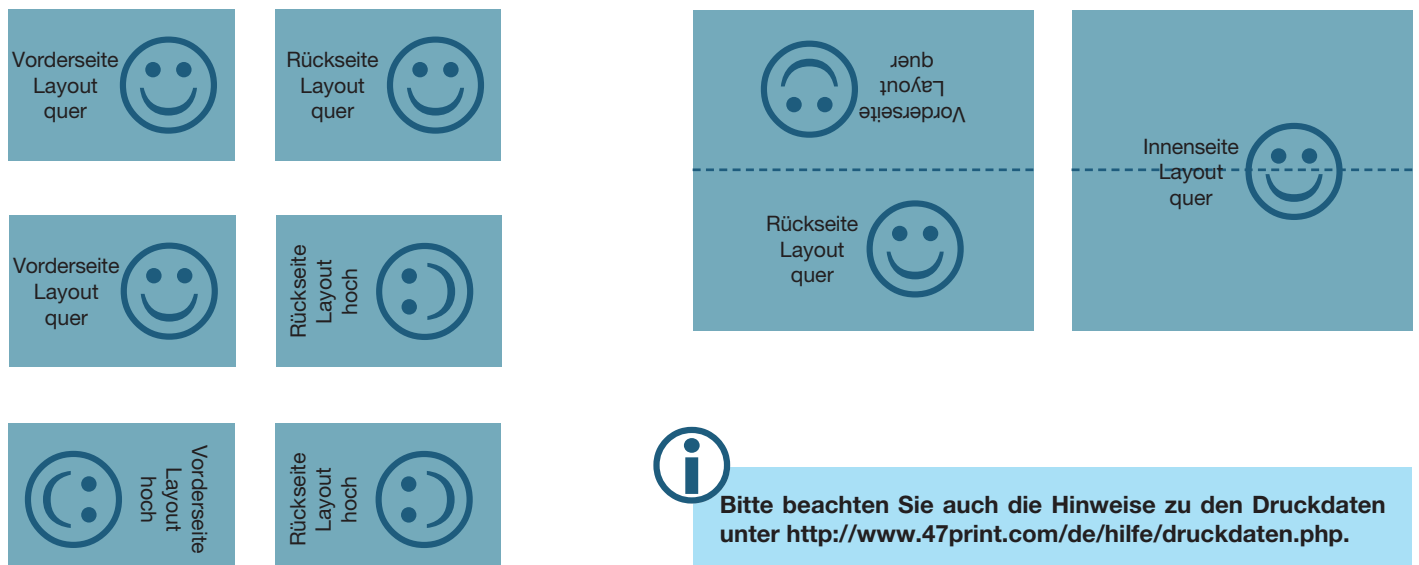


Mögliche Ausrichtungen Ihres Layouts

Datenanlieferung im Hochformat




Datenanlieferung im Querformat



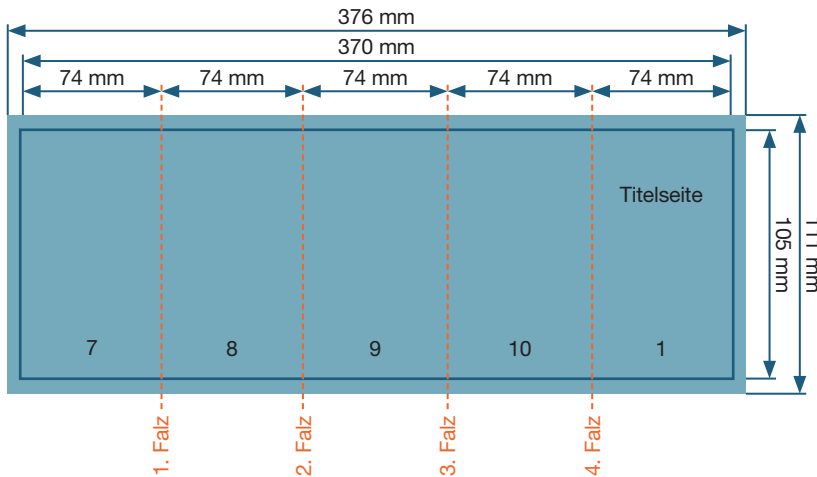
Bitte beachten Sie auch die Hinweise zu den Druckdaten unter <http://www.47print.com/de/hilfe/druckdaten.php>.

Anleitung Dateianlage

10-seiter Zick-Zack-Falz Folder DIN A7



Außenseite



Dateiformat:
376 x 111 mm

offenes Endformat:
370 x 105 mm

geschlossenes Endformat:
74 x 105 mm

Beschnittzugabe zu allen Seiten:
3 mm

Sicherheitsabstand:
3 mm zum Endformat

Dokumenteigenschaften:

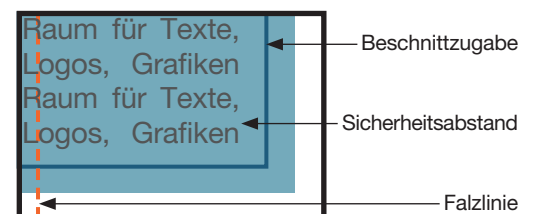
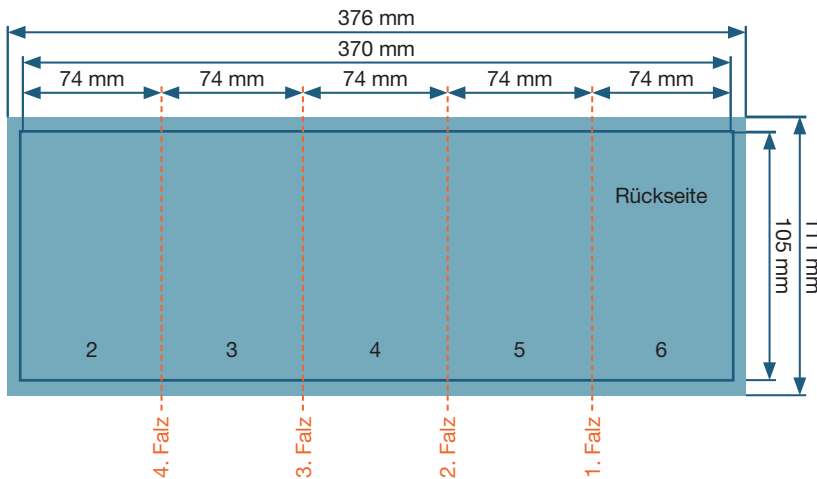
- 300dpi / CMYK / Texte in Pfade
- zwei getrennte Dateien für Außen- und Innenseite

Bitte beachten Sie:

Beschnittzugabe und Sicherheitsabstand wie angegeben anlegen

Hintergrundfarben, -bilder und -grafiken müssen bis an den Rand des Dateiformates angelegt werden, damit durch evtl. Differenzen beim Schneiden oder Stanzen keine weißen Blitzer entstehen.

Innenseite



Skizzen nicht maßstabsgetreu!