

Anlieferung Ihrer Druckdaten

Damit Sie ein perfektes Ergebnis erhalten, ist es wichtig, folgende Punkte zu beachten:

Allgemeine Anforderungen

- **Auflösung:** optimal sind **300dpi** bei Originalbildgröße
- **bei PDF-Dateien:** Schriften in Kurven wandeln
- **Farbauftrag:** es wird mit maximal 300% gedruckt
- **Transparenzen** sind nicht zulässig (PDF X3-2002 Version 1.3)

Etiketten

- **Dateiabmessungen:** siehe nächste Seite
- **Farbmodus:** Volltonfarben nach Pantone C oder HKS K
- **Farben** in der Datei eindeutig benennen
- **Inhalte:** idealerweise nur Vektorgrafiken
- **Überfüllung:** Zwischen den einzelnen Farben muss Überfüllung (Überdrucken) angelegt werden.
Am besten die unterschiedlichen Farben um 0,15 mm überlappen lassen, um „Blitzer“ durch Passerschwankungen auszugleichen.
- **Datenformat:** PDF, auch JPEG möglich, allerdings mit mindestens 1.200 dpi Auflösung und eindeutig unterscheidbaren Farben
- **Datei:** immer als Rechteck anlegen, auch bei runden, ovalen, Freiformen oder Formen mit abgerundeten Ecken

Etiketten Digitaldruck

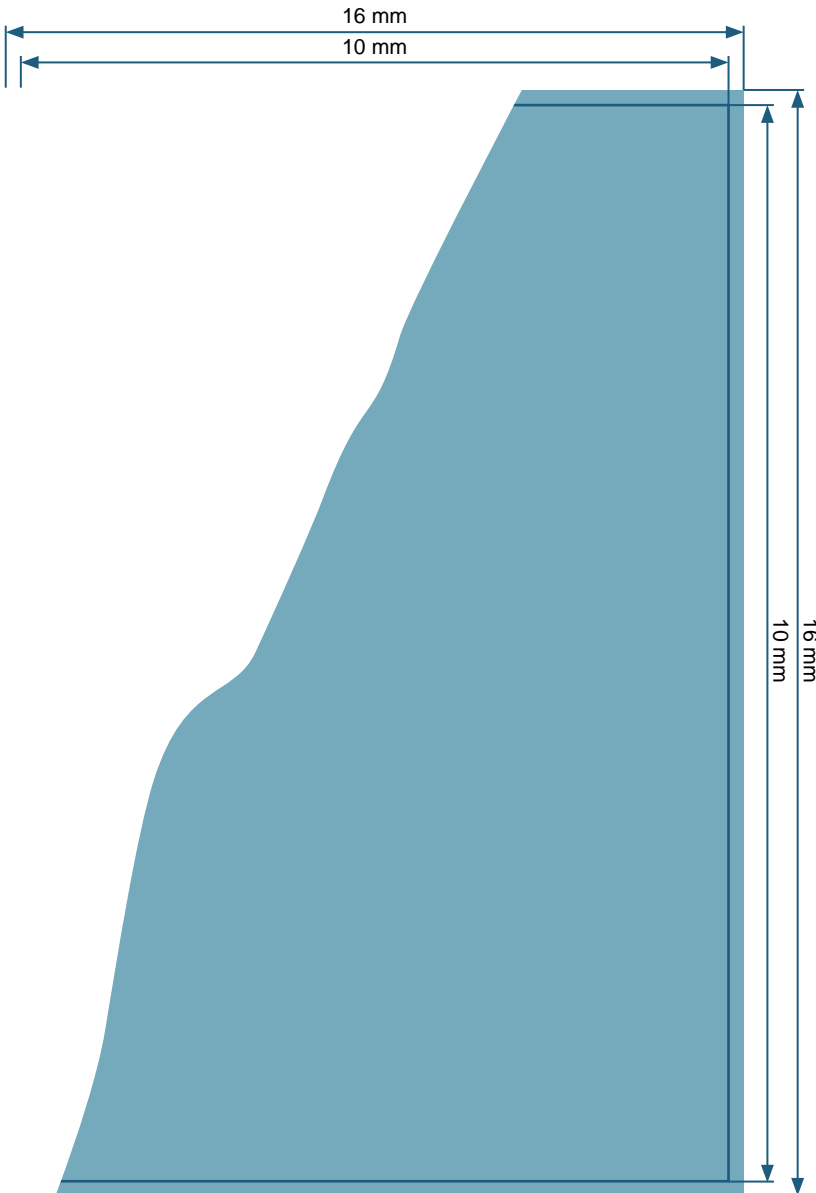

- **Dateiabmessungen:** siehe nächste Seite
- **Farbmodus:** **CMYK**, Farbprofil: **ISO Coated v2-300** (zu finden unter <http://www.47print.com/de/downloads>)
- **CutContour immer erforderlich.** Die **Anleitung zur Erstellung der CutContour** finden Sie hier:
<http://www.47print.com/de/hilfe/druckdaten.php#cutcontour>
- **Form:** aus produktionstechnischen Gründen werden alle Ecken mit einem Radius von 2 mm abgerundet. Bitte beachten Sie dies beim Erstellen der CutContour.
- **Inhalte:** Pixel- und Vektorgrafiken
- **Datenformat:** PDF
- **Datei:** immer als Rechteck anlegen, auch bei runden, ovalen, Freiformen oder Formen mit abgerundeten Ecken

Bei Problemen empfehlen wir Ihnen unseren Grafikservice, der Ihnen zum Selbstkostenpreis gerne bei der Erstellung Ihrer Druckdaten behilflich ist.



Bitte beachten Sie auch die Hinweise zu den Druckdaten unter <http://www.47print.com/de/hilfe/druckdaten.php>.

Anleitung Dateianlage Etiketten Digitaldruck



Dateiformat:

16 x 16 mm

Endformat:

10 x 10 mm

Beschnittzugabe zu allen Seiten:

3 mm

Sicherheitsabstand:

3 mm zum Endformat

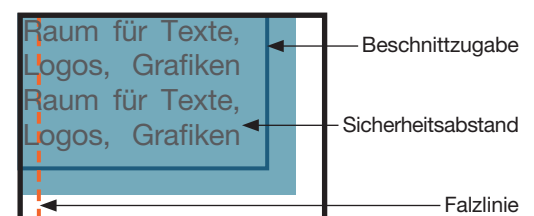
Dokumenteigenschaften:

- 300dpi/CMYK/Texte in Pfade
- zwei getrennte Dateien für Vorder- und Rückseite bzw. Außen- und Innenseite

Bitte beachten Sie:

Beschnittzugabe und Sicherheitsabstand wie angegeben anlegen

Hintergrundfarben, -bilder und -grafiken müssen bis an den Rand des Dateiformates angelegt werden, damit durch evtl. Differenzen beim Schneiden oder Stanzen keine weißen Blitzer entstehen.



Skizzen nicht maßstabsgetreu!